

ФОРМА № 2 к разделу 2 Перечней критериев и показателей для оценки профессиональной деятельности педагогических работников **ОО Краснодарского края, аттестуемых в целях установления квалификационной категории (высшей) по должности «учитель»**

«Результативность профессиональной деятельности по выявлению и развитию у обучающихся способностей к научной (интеллектуальной), творческой, физкультурно-спортивной деятельности»

Фамилия, имя, отчество аттестуемого Ирха Людмила Степановна
Место работы (полное наименование организации с указанием муниципалитета), должность, преподаваемый предмет (предметы) Муниципальное бюджетное общеобразовательное учреждение средняя общеобразовательная школа № 11 имени Таманской дивизии муниципального образования Темрюкский район, учитель, математика

1. Результаты участия обучающихся в проектной (социально значимой) деятельности (п. 2.6)

Тема проекта	Класс	Представление проекта (дата, мероприятие)	Сроки реализации	Защита проекта (результаты реализации)
Социально – значимый проект: «Соблюдая ПДД, не окажешься в беде»	5-6 класс	31.08.2017 МО классных руководителей	01.09.2017-25.05.2018гг.	1. Проведено анкетирование среди учащихся 5-6 классов 2. Беседы «Правила поведения в школьном автобусе»; «Безопасный путь домой» 3. Классные часы «Велосипед, дорога, дети»; «Безопасность на дороге» 4. Составили маршрутные листы «Моя дорога в школу» 5. Выставка рисунков «Азбука дорожного движения» 6. Творческий конкурс «Движение с уважением» 7. Занятие в школьной библиотеке «Светофорик» 8. Конкурс «Безопасное колесо» 9. Родительское собрание «Безопасность детей – забота семьи и школы» 10. Выпуск буклетов «Безопасность на дорогах»

Дата заполнения: « 7 » февраля 2019 г.

Достоверность информации о результатах работы аттестуемого подтверждена:

Директор МБОУ СОШ № 11

А.З. Хван
ФИО

Заместитель директора по УМР
/ ответственный за аттестацию

И.В. Зиновьева
ФИО



Аттестуемый педагогический работник

[Signature]
подпись

Л.С. Ирха
ФИО

**Отчет учителя математики МБОУ СОШ №11
Ирха Людмилы Степановны
о реализации и результатах участия учащихся в социально-
значимом проекте «Соблюдая ПДД, не окажешься в беде»**

Актуальность проекта: В настоящее время проблема детского дорожно-транспортного травматизма (ДДТТ) остается одной из самых актуальных. Статистика дорожно-транспортных происшествий с участием детей угрожающая. Ежегодно на дорогах сотни детей получают травмы и увечья, десятки погибают.

Исследования, проведенные социологами среди школьников, выявили неутешительную картину отношения учащихся к соблюдению правил дорожного движения. Для осознания детьми реальной опасности, грозящей им при нарушении правил дорожного движения, необходимо как можно шире и активнее проводить профилактическую работу.

Задачи:

- Расширять представления детей об окружающей дорожной среде и правилах дорожного движения, дорожной разметке и знаках.
- Развивать способность практически применять полученные знания в дорожно-транспортной среде.
- Воспитывать дисциплинированность и сознательное выполнение правил дорожного движения.
- Активизировать работу по пропаганде правил дорожного движения (в том числе среди родителей).

Проект представлен на методическом объединении классных руководителей МБОУ СОШ № 11 31.08.2017 г.

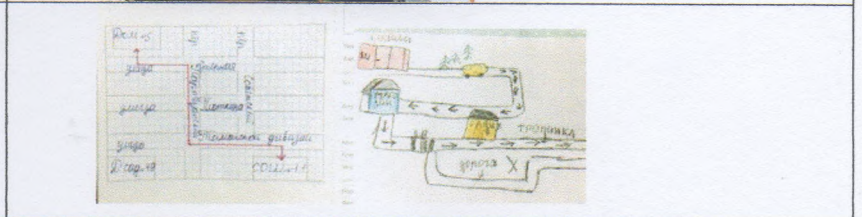
Место реализации проекта	МБОУ СОШ № 11
Участники проекта:	учащиеся 5-6 классов
Сроки реализации:	01.09.2017 – 25.05.2018.
Основные мероприятия:	
Анкетирование с целью выявления уровня знаний учащихся по теме проекта.	опрошено 50 учащихся 5-6 классов 20.09.2017
Беседы и классные часы по темам:	«Правила поведения в школьном автобусе» «Безопасный путь в школу» «Велосипед. Дорога. Дети» «Безопасность на дороге в осенне-зимний период»...



Занятие в школьной библиотеке
Февраль 2018



Составили маршрутные листы:
«Моя дорога в школу»
Сентябрь 2017



Экскурсии,
тематические прогулки.
Март 2018

Цели:
- Наблюдение за взаимодействием пешеходов и транспорта, работой светофоров.
- Выявление важных факторов, влияющих на безопасность на дороге: освещение, погодные условия, состояние дороги, количество пешеходов, их поведение...



Организовали
выставку детских
рисунков
«Внимание! Дорога!»
Декабрь 2017




<p>Конкурс «Безопасное колесо» май 2018</p>	
<p>Творческий конкурс «Движение с уважением» 14.03.2018</p>	
<p>Выпустили буклеты, распространили в школе и станице. апрель 2018</p>	
<p>Родительское собрание «Безопасность детей – забота семьи и школы» 20.03.2018</p>	

Реализация данного проекта позволила сформировать у детей необходимые представления, умения и навыки безопасного поведения на улицах и дорогах. Способствовала воспитанию ответственности за безопасность своей жизни и жизни других людей.

Были объединены усилия педагогов и родителей в вопросе ознакомления детей с правилами дорожного движения и их соблюдению в жизни; планомерно и активно распространялись знания о правилах дорожного движения среди детей и родителей.

Разработаны наглядные материалы о культуре поведения на дороге.



Л.С. Ирха

**СВЕТОФОР – БОЛЬШОЙ ПОМОЩНИК,
ЛУЧШИЙ ДРУГ ДЛЯ ВСЕХ В ПУТИ.
ОН ВСЕГДА ПРЕДУПРЕЖДАЕТ
СВЕТОМ МОЖНО ЛИ ИДИ.**



КРАСНЫЙ СВЕТ –
ОПАСНОСТЬ РЯДОМ.
СТОЙ, НЕ ДВИГАЙСЯ И ЖДИ!
НИКОГДА ПОД КРАСНЫМ
ВЗГЛЯДОМ НА ДОРОГУ НЕ ИДИ!



ЖЕЛТЫЙ СВЕТИТ К ПЕРЕМЕНАМ
ГОВОРИТ: «ПОСТОЙ, СЕЙЧАС
ЗАГОРИТСЯ ОЧЕНЬ СКОРО
СВЕТОФОРА НОВЫЙ ГЛАЗ



ПЕРЕЙТИ ДОРОГУ МОЖНО
ЛИШЬ КОГДА **ЗЕЛЕНЫЙ** СВЕТ
ЗАГОРИТСЯ, ОБЪЯСНЯЯ: «ВСЕ!
ИДИ! МАШИН ТУТ НЕТ!»



**МЫ О ПРАВИЛАХ ДВИЖЕНИЯ
ВАМ СЕГОДНЯ РАССКАЗАЛИ,
ЧТОБЫ ПРАВИЛА ДВИЖЕНИЯ
ВСЕ ДЕТИШКИ ЗНАЛИ,
ЧТОБ НА УЛИЦЕ ОНИ
ВСЕ ИХ ВЫПОЛНЯЛИ.**

БЕЗОПАСНОСТЬ НА ДОРОГАХ




ДЕТЯМ ЗНАТЬ



ПОЛОЖЕНО

*Полосатая дорога –
Пешеходам всем подмога.
Лишь по ней нам осторожно
Перейти дорогу можно.*



Правила для юного пешехода



*Никогда не переходи на красный цвет
светофора – это запрещено!*



*Не играй на проезжей части дороги, даже
во дворе собственного дома.*



*Смотри вправо и влево, прежде чем
переходить дорогу, даже на пешеходном
переходе.*

*Цепляться за машины и трамваи
запрещается!*



*Не цепляйтесь к автобусу сзади, ребята,
Не катайтесь за ним – рисковать вам не
надо!
Вдруг сорветесь – и может беда
приключиться:
Под соседней машиной легко очутиться...*



*Знайте правила
движенья,
Как таблицу
умноженья.
Надо их не
только знать,
А непременно
соблюдать!*



*Есть у меня велосипед,
Но нет ЧЕТЫРНАДЦАТИ ЛЕТ.
Пока катаюсь во дворе,
Где безопасно детворе.*

*И даже в дом соседний к деду
Я через улицу не еду,
А на ЗЕЛЕНЫЙ свет иду,
ВЕЛОСИПЕД ЗА РУЛЬ ВЕДУ.*

*Много есть различных
знаков-
Эти знаки нужно знать,
Чтобы правил на дороге
Никогда не нарушать.*



*Соблюдая Правила дорожного движения,
ты, юный друг, будешь оберегать себя и
окружающих от несчастных случаев!*

**МЫ СОБЛЮДАЕМ
ПРАВИЛА ДОРОЖНОГО ДВИЖЕНИЯ!**



А ТЫ?